

РУЧНОЕ ПЕРЕПЛЕТНОЕ УСТРОЙСТВО ОМА SD 258D



Сборка

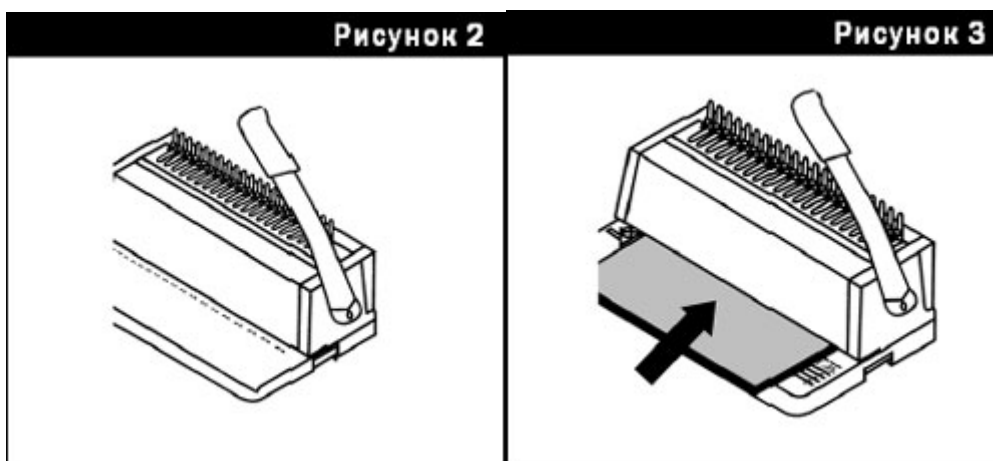
1. Достаньте переpletчик и ручку из коробки.
2. Наденьте ручку на штифт с правой стороны переpletчика и закрепите ее, используя винт.

ЭТО ВАЖНО!

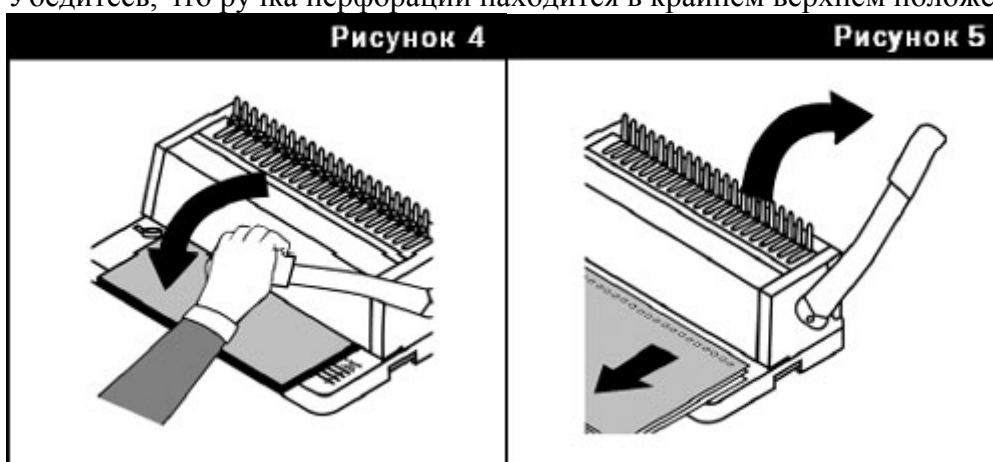
1. **Перед использованием переpletчика обязательно прочитайте инструкцию.**
2. **Всегда ставьте переpletчик на ровную, устойчивую поверхность.**

Перфорация

1. Выберите подходящий отступ от края, соответствующий объему переплетаемого блока. Настройте регулятор глубины перфорации, находящийся на левой боковой стороне переpletного устройства, на нужную глубину (3–5 мм).
2. Чем больше толщина переплетаемого документа, тем отступ от края должен быть больше. Это необходимо для того, чтобы Ваш документ был переплетен ровно, и его страницы переворачивались легко.
3. Установите ограничитель для бумаги в нужное положение, двигая его слева направо. Установите стрелку указателя напротив отметки нужного формата бумаги.



4. Убедитесь, что ручка перфорации находится в крайнем верхнем положении.



5. Поместите документ на рабочий стол переплетного устройства выровняйте его относительно ограничителя для бумаги.
Продвиньте документ в окно для перфорации.
6. Придерживая документ, опустите ручку перфорации для пробивки отверстий.
7. Верните ручку в исходное положение и достаньте документ.

ВНИМАНИЕ !

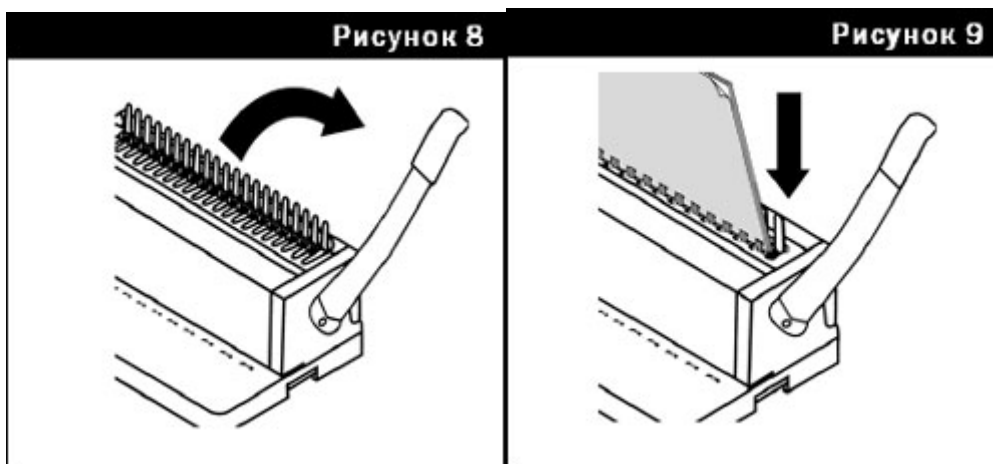
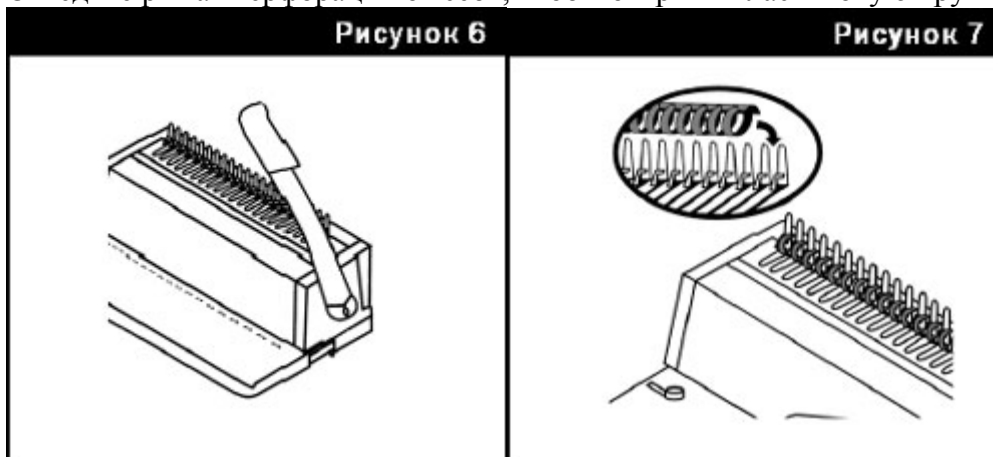
Рекомендуемая перфорация за 1 удар — до 7 листов 80 гр/м². Обложки для переплета пробивать по одной!

8. Если в документе более 7 листов, повторите операцию.

Переплет

1. Для получения качественного переплета выберите правильный диаметр пружины. Для этого используйте «Таблицу соответствия диаметров пружин и толщины блоков».
2. Убедитесь, что ручка переплета находится в верхнем положении.
3. Поместите пластиковую пружину за держателем переплетного механизма зубцами вверх.

4. Отведите рычаг перфорации от себя, чтобы открыть пластиковую пружину.



5. Вставьте листы вертикально в открытую пластиковую пружину. Начинайте с первой страницы книги.
6. Верните рычаг пробивки в вертикальное положение.
7. Снимите готовую брошюру с переплётного механизма.

ПРИМЕЧАНИЕ

Пластиковую пружину можно легко «открывать» и «закрывать» заново, что позволяет добавлять или убирать лишние листы из переплетенного ранее документа.

ЭТО ВАЖНО!

Необходимо периодически высыпать бумажные отходы из лотка.

Лоток легко вынимается и находится справа на передней панели аппарата. Никогда не оставляйте долго пластиковые пружины открытыми, так как это повлияет на их дальнейшее использование — некачественный зажим пружины.

Уход

1. Своевременно очищайте лоток для отходов.
2. Протирайте переплетчик только мягкими салфетками.
3. Не применяйте для чистки абразивные чистящие средства.
4. Не пытайтесь самостоятельно открыть переплетный аппарат.

Технические характеристики

Толщина переплетаемого блока	18 мм
Переплет	до 180 листов
Перфорация	до 10 листов 70 гр/м ²
Формат	A4, A5
Регулировка глубины перфорации	от 3 до 5 мм
Горизонтальная загрузка бумаги при перфорации	
Габариты	37x22x14см
Вес	5 кг

Цвета пружин



- Белый
- Зеленый
- Синий
- Чёрный
- Красный

Перечень обложек для переплета					
Обложки для переплета (100 шт)		Цвет	Толщина/плотность	Формат	
Пластиковая	прозрачная	бесцветный	0,15 мм	A4	-
		бесцветный	0,2 мм	A4	A3
Пластиковая СПРИНГЛАЙН	прозрачная	дымчатый	0,2 мм	A4	A3
		светло-синий	0,2 мм	A4	A3
		"шампань"	0,2 мм	A4	A3
		зеленый	0,2 мм	A4	-
		тёмно-красный	0,2 мм	A4	-
		золотисто-оранжевый (апельсин)	0,2 мм	A4	A3
		золотисто-оранжевый (апельсин)	0,3 мм	A4	-
	тонированная	синий	0,2 мм	A4	-
		красный	0,2 мм	A4	A3
		желтый	0,2 мм	A4	A3
		молоко	0,2 мм	A4	-
		молоко	0,3 мм	A4	-
		темно-коричневый (кофе)	0,25 мм	A4	-
	Картон СПРИНГЛАЙН	"Кожа"	белый	200г/кв.м	A4
"Лен"		белый	200г/кв.м	A4	A3
"Холст"		белый	200г/кв.м	A4	A3
Картон	"Кожа"	синий	220г/кв.м	A4	A3
		черный	220г/кв.м	A4	A3
		серый	220г/кв.м	A4	A3

		зеленый	220г/кв.м	A4	-
		красный	220г/кв.м	A4	A3
		коричневый	220г/кв.м	A4	A3
		желтый	220г/кв.м	A4	-
Картон	"Глянец"	белый	250г/кв.м	A4	A3
		черный	250г/кв.м	A4	-
		синий	250г/кв.м	A4	-
		зеленый	250г/кв.м	A4	-
		красный	250г/кв.м	A4	-

primaoffice ОФИСНОЕ, БАНКОВСКОЕ,
КАССОВОЕ ОБОРУДОВАНИЕ

Уничтожители документов Детекторы валют
 Переплетные машины Расходные материалы
 Резаки для бумаги Счетчики банкнот и монет
 Ламинаторы Напольные защитные коврики

 **768-41-32** info@prima-office.ru
 www.prima-office.ru

Документ предоставлен для ознакомления.
 Любое иное использование незаконно.
 Все права принадлежат легальным правообладателям.