

Передовая технология обеспечения безопасности! Функция SafeSense® останавливает измельчение, если руки находятся слишком близко к загрузочному проему.

Для проверки технологии SafeSense®

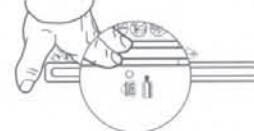
Нажмите кнопку Авто-вкл. (I)



Прикоснитесь к контрольной поверхности



Сенсор начнет светиться



ВОЗМОЖНОСТИ

Измельчает: бумагу, кредитные карты и скобы для степлера

Не измельчает: бесконечные формуляры, клейкие этикетки, диапозитивы, газеты, картон, канцелярские скрепки, ламинатный пластик или не указанные выше виды пластика

Размер фрагментов бумаги:

Резка на конфетти.....3,9 x 50 мм

Максимум:

Листов за проход.....9*
Карт за проход.....1*
Ширина бумаги.....225 мм
Время непрерывной работы.....3-5 минут

* Бумага A4 70 г/м² при 220-240 В, 50 Гц, 1,8 А; более высокая плотность бумаги, повышенная влажность или отклонение напряжения питания от номинального значения могут уменьшить производительность. Рекомендуемая дневная нагрузка: 10-20 проходов по измельчению бумаги; 10 карт.

Измельчители Fellowes SafeSense® предназначены для работы в домашних условиях или в условиях офиса при температуре от 10 – 26 градусов Цельсия и при относительной влажности 40 – 80 %.

ВАЖНЫЕ ПРАВИЛА ТЕХНИКИ БЕЗОПАСНОСТИ — Прочтите перед использованием!

⚠ ПРЕДУПРЕЖДЕНИЕ



• Не допускайте детей и животных к уничтожителю. Не подносите руки близко к загрузочному проему. Всегда отключайте прибор от сети, когда он не используется



• Не допускайте случайного попадания посторонних предметов - перчаток, ювелирных изделий, одежды, волос и т. д. в загрузочные проемы уничтожителя. При попадании предмета в верхний проем переключите устройство в режим Реверс (R), чтобы извлечь предмет.



• Никогда не используйте аэрозоли, легковоспламеняющиеся вещества или вещества на основе нефти около уничтожителя. Не применяйте к уничтожителю сжатый воздух.



• Не используйте уничтожитель, если он поврежден или неисправен. Не открывайте режущий блок уничтожителя. Не устанавливайте около источника тепла или воды, или над ними.



• Уничтожайте по 9 листов за проход во избежание заторов.

⚠ ВНИМАНИЕ!

• Не касайтесь открытых ножей под режущим блоком резки на конфетти.

• Земленная сетевая розетка должна быть установлена поблизости от устройства в легко доступном месте.

ЭКСПЛУАТАЦИЯ

Для работы уничтожителя выключатель питания должен находиться в положении ВКЛ. (I). Для простоты утилизации отходов вставьте мешок для отходов (Fellowes № 36052).

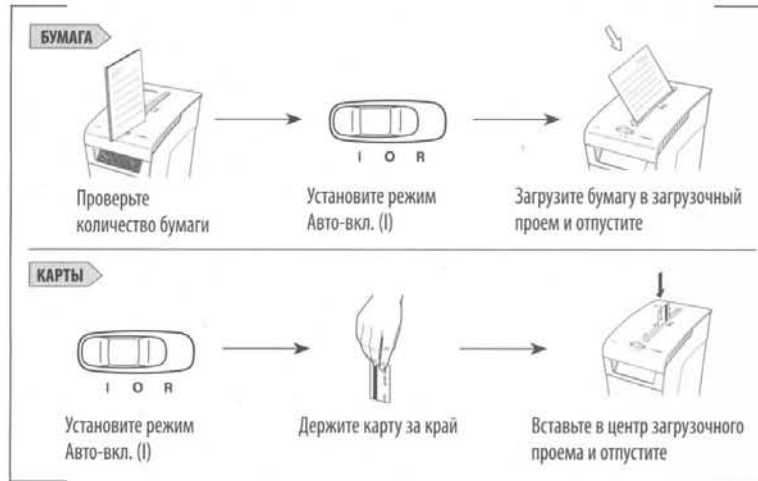


Время непрерывной работы:
не более 3-5 минут.

ОБРАТИТЕ ВНИМАНИЕ: после каждого прохода уничтожитель работает некоторое время вхолостую для очистки загрузочного проема. После непрерывной работы более 3-5 минут инициируется 15-минутный период охлаждения.



Установите переключатель в положение Выкл. (O) и включите уничтожитель в сеть



Установите переключатель в положение Выкл. (O) и отключите от сети

УСТРАНЕНИЕ НЕПОЛАДОК

Затор бумаги: установите переключатель в положение Выкл. (O), снимите режущий блок уничтожителя и освободите контейнер. Установите на место режущий блок уничтожителя и выполните некоторые или все приведенные ниже процедуры.



Включите режим Реверса (R) на 2-3 секунды

Медленно переключайте направление движения попеременно вперед - назад

Установите переключатель в положение Выкл. (O) и отключите от сети

Аккуратно достаньте неразрезанную бумагу из загрузочного проема. Включите в сеть.

Включите режим Реверса (R)

Уничтожитель не запускается:

- ☀ Желтый - функция SafeSense® активна
- ☀ Желтый мигающий - функция SafeSense® отключена

Убедитесь, что режущий блок уничтожителя правильно расположен на корзине

Подождите 15 минут, чтобы остыл мотор. Снимите и освободите корзину

ВНИМАНИЕ: Если индикатор SafeSense® продолжает гореть, для выполнения вышеуказанных операций следует воспользоваться **переключателем на ручное управление**. После удаления замявшейся бумаги перезапустите функцию SafeSense®. (См. представленные ниже инструкции по работе с функцией SafeSense®).

SafeSense® и затор бумаги: Если активизируется функция SafeSense® (индикатор SafeSense® продолжает гореть), что наводит пользователя на мысль о возникновении в уничтожителе затора бумаги при отсутствии фактического затора, воспользуйтесь **переключателем на ручное управление**, чтобы отключить функцию SafeSense® и удалить бумагу. **Предупреждение** – при переводе переключателя в положение ручного управления индикатор SafeSense® начинает мигать, при этом функция SafeSense® НЕ работает. После удаления бумаги перезапустите функцию SafeSense®.

Индикатор сенсора светится – затор бумаги



Переключатель SafeSense® на ручное управление



Активна

Отключена

ТЕХНИЧЕСКОЕ ОБСЛУЖИВАНИЕ

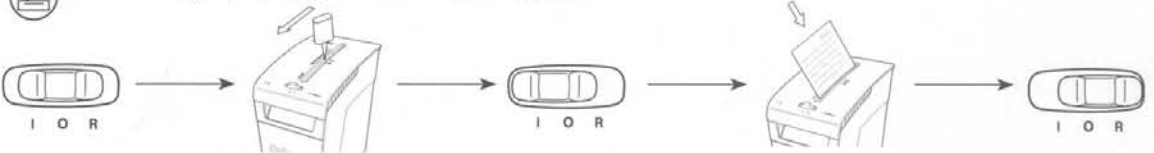
Регулярно запускайте на одну минуту в обратном направлении

Смазывайте при заполнении контейнера или как только обнаружите, что:

- Снижается производительность
- Мотор звучит необычно, или уничтожитель прекратил работать



Выполните следующие процедуры смазки и повторите их дважды.



Установите переключатель в положение Выкл. (O)

*Нанесите слой масла по всему загрузочному проему

Установите режим Авто-вкл. (I)

Уничтожьте один лист

Включите режим Реверса (R) на 2-3 секунды



ВНИМАНИЕ! *Используйте только неаэрозольное растительное масло в масленке с длинным носиком, например Fellowes 35250



ГАРАНТИЯ

ОГРАНИЧЕННАЯ ГАРАНТИЯ Компания Fellowes, Inc. ("Fellowes") гарантирует отсутствие дефектов материалов или производственных дефектов режущих ножей машины на протяжении 5 лет со дня покупки первоначальным покупателем. Компания Fellowes гарантирует отсутствие дефектов материалов или производственных дефектов остальных деталей машины на протяжении 2 лет со дня покупки первоначальным покупателем. Если в течение гарантийного срока будет обнаружен дефект какой-либо детали, вы имеете право только и исключительно на ремонт или замену, по усмотрению и за счет компании Fellowes, дефектной детали.

Данная гарантия не распространяется на случаи неправильной эксплуатации, неправильного обращения или несанкционированного ремонта. **НАСТОЯЩИЙ ДОКУМЕНТ ОГРАНИЧИВАЕТ ДЕЙСТВИЕ ЛЮБОЙ**

ПОДРАЗУМЕВАЕМОЙ ГАРАНТИИ, в том числе ГАРАНТИИ ТОВАРНОГО СОСТОЯНИЯ ИЛИ ПРИГОДНОСТИ ДЛЯ ИСПОЛЬЗОВАНИЯ В ОПРЕДЕЛЕННЫХ ЦЕЛЯХ, УКАЗАННЫМ ВЫШЕ СООТВЕТСТВУЮЩИМ ГАРАНТИЙНЫМ СРОКОМ. Компания Fellowes ни при каких обстоятельствах не несет ответственность за любой косвенный или случайный ущерб, связанный с данным изделием.

Данная гарантия дает вам определенные юридические права. Продолжительность и условия данной гарантии действительны по всему миру, кроме тех стран, где местное законодательство может налагать иные ограничения или условия.

Для получения более подробной информации или обслуживания по данной гарантии обратитесь к нам или к продавцу вашего изделия.